

3. Пальчиковая гимнастика (развитие моторики)

«Фруктовая ладошка»

(Поочередно разгибают пальчики из кулачка, начиная с большого).

Этот пальчик-апельсин, он конечно, не один.

Этот пальчик-слива, вкусная, красивая.


Этот пальчик-абрикос, высоко на ветке рос.


Этот пальчик-груша, просит: «Ну-ка, скушай!»

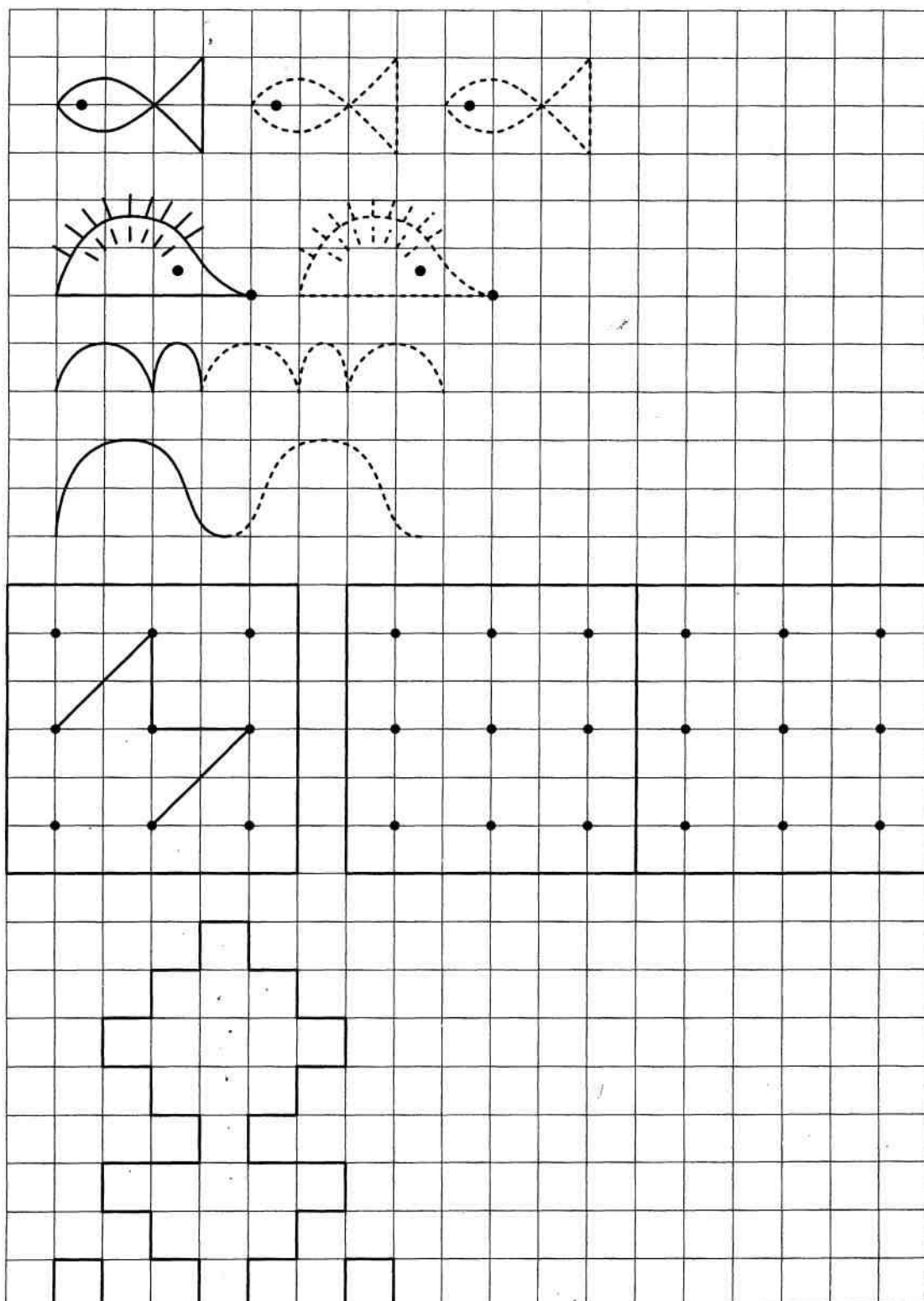
Этот пальчик-ананас,

Фрукт для вас и для нас. *(Показывают ладошками вокруг и на себя)*









Приложение 5

